







 numer katalogowy	 kolor	 kolor świecenia	 napięcie zasilania	 stopień ochrony	 moc max	 przyłącze	 sposób pakowania	 kod EAN
LED9KW WH-C/M	04390	matowy chrom	biały	230V~, 50Hz	IP 54	1,5W	przewód	40/1	5905339043900
LED12PR WH-C/M	04391	matowy chrom	biały	230V~, 50Hz	IP 54	1,5W	przewód	40/1	5905339043917

**Opis :**

- Oprawy przeznaczone do wbudowania, jako źródło światła wykorzystujące diody elektroluminescencyjne. LED9KW oraz LED12PR znajdują zastosowanie dekoracyjne i akcentujące. Dzięki wysokiemu stopniowi odporności IP54 są bryzgoodporne i doskonale nadają się do montażu zarówno wewnątrz jak i na zewnątrz pomieszczeń.

**Zastosowanie :**

- Oprawy przeznaczone są do oświetlenia stopni schodów, dekoracyjnego oświetlenia półek oraz tworzenia akcentów świetlnych. Mogą być one wmontowywane w powierzchnie ścian i sufity podwieszane.

**Cechy produktu :**

- Oprawy oświetleniowe z diodami LED zyskują coraz większe uznanie wśród klientów. Cechują się one stosunkowo wysoką skutecznością świetlną (lm/W) i zużywają niewielkie ilości energii. Mogą także pracować zdecydowanie dłużej niż tradycyjne żarówki z włóknem wolframowym. Średni okres użytkowania diody LED może przekroczyć 100 000 godzin, co w praktyce oznacza ponad 11 lat ciągłego świecenia. Wysoka żywotność sprawia, że oprawy wyposażone w diody LED są idealne do instalacji w miejscach, w których utrudniona jest częsta wymiana źródeł światła. Zastosowane w oprawach LED9KW oraz LED12PR diody elektroluminescencyjne cechują się:
  - małą awaryjnością,
  - wysokim wskaźnikiem oddawania barw,
  - możliwością częstego włączania i wyłączania,
  - natychmiastowym zaświeceniem po włączeniu zasilania,
  - stosunkowo wysoką skutecznością świetlną,
  - brakiem promieniowania ultrafioletowego i podczerwonego.

**Materiały :**

- Korpus obudowy wykonany jest z odlewu aluminiowego.
- Źródło światła osłonięte jest matową szybką.
- Frontowa ramka ozdobna wykonana jest ze stali nierdzewnej w kolorze matowy chrom.

**Montaż :**

- W zestawie znajduje się plastikowa puszką do zabudowania, akcesoria mocujące oraz klucz sześciokątny.